X25WW

安装声明：

—安装前请仔细阅读最新说明书，并按照说明书要求进行操作。

—只有严格遵守以下的安装使用说明，才能保证仪器的安全性能，因此要妥善保管此说明书。

—必须符合所有国家和当地电器与建筑法规及规定。

—安装必须由专业的合格电工完成。

—任何情况下不得对仪器进行改动和强力使用，任何的改动都会影响仪器的安全性能使其有危险，LiteMatrix 对于产品的改动不承担任何责任。

警告：仅室内使用！

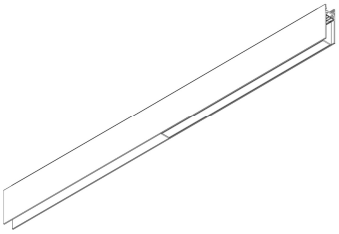

注意：本产品必须搭配 LiteMatrix 的轨道及配件使用，才可以保证正常运行。

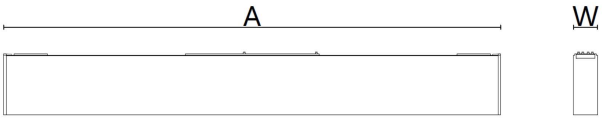

表 1-参数

产品描述	A	W	重量	外壳颜色
	mm	mm	kg	
X25WW	505	24.5	0.7	黑色

-EN60598 规定：灯具和任意表面之间的空气间隙不小于 50mm。

-安装时请注意不要超过轨道承重和功率范围。

-安装和使用环境：Ta=25℃。

深圳磊迈照明科技有限公司
深圳市宝安区鹤州工业区鸿图工业园 2 栋
www.litematrixlighting.com
Phone: +86 755 2689 5498
Fax: +86 755 2686 0743
E-mail: sales@litematrix.net

LiteMatrix 保留对原有设计不定期更新修改的权利。

2017.08

灯具安装

1. 安装前请确保电源关闭，并带上手套，在干燥的室内环境中进行

2. 将灯具放入轨道中，直至磁碰吸住

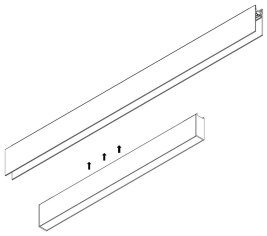

3. 灯具移除时，将手伸进轨道内，勾住灯具两端凹部，两只手同时用力取出即可

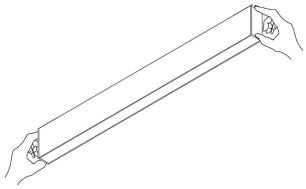

4. 灯具移动时，先取出再移动

清洁

请注意定期清理表面污物。清洁时只能使用软布。有顽固污垢的时候，请用软布蘸水及肥皂或者中性清洁剂擦拭。

废弃处理

根据 WEEE 指令，轨道不允许和其他家电一起废弃处理，必须得到正确的处理或者回收。

深圳磊迈照明科技有限公司
深圳市宝安区鹤州工业区鸿图工业园 2 栋
www.litematrixlighting.com
Phone: +86 755 2689 5498
Fax: +86 755 2686 0743
E-mail: sales@litematrix.net

LiteMatrix 保留对原有设计不定期更新修改的权利。
2017.08